



**PRÉFET
DE LA
DORDOGNE**

*Liberté
Égalité
Fraternité*









Bilan de la délinquance 2022

Février 2023

La Dordogne, l'un des départements les plus sûrs de France

Les chiffres de la délinquance connaissent une hausse relative en 2022, notamment en ce qui concerne les atteintes volontaires à l'intégrité physique (AVIP) et les atteintes aux biens (AAB) ; ce sont deux indicateurs particulièrement suivis. Il convient de préciser que l'augmentation des statistiques relatives à la délinquance par rapport à l'année 2021 peut s'expliquer par les années de pandémie qui ont précédé. En effet, les chiffres de 2022 sont proches de ceux de 2019.

Néanmoins, la Dordogne reste l'un des 20 départements les plus sûrs de France. De multiples actions de prévention et de répression se sont intensifiées dans le courant de l'année 2022.

-  Cambriolages
-  Atteintes volontaires à l'intégrité physique
-  Violences intrafamiliales
-  Violences sexuelles
-  Escroqueries
-  Trafic de stupéfiants
-  Usages de stupéfiants
-  Vols d'accessoires liés aux véhicules



Cambriolages

	Nombre en 2021	Nombre en 2022	Evolution
Dordogne	1 125	1 214	+ 7,9%
Nouvelle Aquitaine	17 963	19 588	+ 9 %
France	190 266	211 816	+ 11,3%

Le taux des cambriolages en Dordogne demeure faible comparé aux moyennes régionale et nationale, malgré une légère hausse par rapport à l'année précédente.

Mesures prises

Pour autant, les actions de prévention se sont multipliées en 2022 :

- Développement du dispositif de participation citoyenne : depuis plus de 10 ans, 137 protocoles de participation citoyenne ont été signés, ce qui représente 25 % des communes de Dordogne (dont 5 communes en zone police).
- Rôle accru des référents et correspondants sûreté PN/GN sur les territoires
- L'opération Tranquillité Vacances permet de faire surveiller sa maison par les forces de l'ordre en son absence
- Renforcement de la vidéoprotection : 9 dossiers pour 81500€



Atteintes volontaires à l'intégrité physique *

	Nombre en 2021	Nombre en 2022	Evolution
Dordogne	2 001	2 238	+ 10,6 %
Nouvelle Aquitaine	34 214	41 000	+ 16,5 %
France	455 983	523 113	+ 12,8 %

En 2022, le département a vu une hausse importante des atteintes volontaires à l'intégrité physique (AVIP) à hauteur de 10,6 %, soit 237 faits constatés en plus comparés à l'année 2021. En dépit d'une hausse continue des AVIP depuis le début de la crise sanitaire, le taux demeure inférieur aux niveaux régional et national.

Mesures prises

Une dynamique partenariale en matière de prévention de la délinquance :

- 13 conseils locaux ou intercommunaux de prévention de la délinquance (C.L(I).S.P.D.) créés en Dordogne.
- Un partenariat renforcé avec les polices municipales dans le cadre des conventions signées.
- Un conseil départemental de prévention de la délinquance dynamisé et renouvelé.
 - Des sous-commissions thématiques réunies régulièrement en préfecture.
 - Un partenariat recherché dans l'ensemble de ces sous-commissions.



Violences intrafamiliales

	Nombre en 2021	Nombre en 2022	Evolution
Dordogne	871	1 018	+ 16,9 %
Nouvelle Aquitaine	12 568	14 794	+ 17,7 %
France	157 497	184 053	+ 16,9 %

Une hausse conséquente des violences intra-familiales a été constatée durant l'année 2022, correspondant à un taux identique à celui du niveau national. La Dordogne est le département en France où la part des violences intra-familiales est la plus élevée au sein de l'agrégat des AVIP (62,5%).

Mesures prises

Le Groupement de gendarmerie départementale (GGD) de la Dordogne a créé des cellules de lutte contre les atteintes aux personnes (CLAP) qui comprennent entre 4 et 8 gendarmes.

Une Maison de Protection des Familles (MPF), créée en octobre 2021 et dépendante de la gendarmerie, sert de point d'entrée aux victimes en matière de prévention et d'information, Elle travaille en partenariat avec les associations et fédérations de victimes.

Les groupes d'investigation judiciaire rattachés à la DDSP24 ont été restructurés et renforcés.

Les intervenants sociaux en commissariats et gendarmeries (ISCG) assurent une prise en charge complète des victimes avec la mise en oeuvre d'un réseau de partenaires divers complémentaires (institutionnels, associatifs). Il s'agit d'une action coordonnée entre police et gendarmerie.



Violences sexuelles

	Nombre en 2021	Nombre en 2022	Evolution
Dordogne	476	495	+ 4 %
Nouvelle Aquitaine	7 100	7 810	+ 10 %
France	75 833	84 461	+ 11,4 %

Après une forte croissance du taux de violences sexuelles en 2020 (+33 %), la tendance s'était stabilisée depuis deux ans. En 2022, une légère augmentation de 4 % a été relevée.

Mesures prises

A l'occasion de la journée nationale de lutte contre les violences faites aux femmes, le 25 novembre 2022, le préfet de la Dordogne ainsi que le maire de Coulounieix-Chamiers, la Procureure de la République de Périgueux, les services de l'Éducation nationale et le Centre hospitalier de Périgueux ont procédé à la signature d'un contrat de lutte contre les violences sexistes et sexuelles. L'objectif est d'assurer le suivi et l'accompagnement des victimes.

Parmi les autres initiatives, la plateforme départementale EVA 24 détaille les différentes formes d'aides : les numéros d'urgence, les conseils pratiques, les associations. Enfin, plusieurs lieux d'accueil permettent d'aider les victimes, notamment l'association ESCALE à Sarlat.



Usage de stupéfiants

	Nombre en 2021	Nombre en 2022	Evolution
Dordogne	591	812	+ 37,4 %
Nouvelle Aquitaine	12 822	13 636	+ 6,3 %
France	221 288	249 811	+ 12,9 %

La consommation de drogues en Dordogne est à l'image des villes moyennes en France.

Mesures prises

Un renforcement des contrôles par les services de police et de gendarmerie a été réalisé en 2022. En zone police nationale, une hausse des amendes forfaitaires délictuelles (+24% d'AFD) a permis de lutter au quotidien contre la délinquance liée à la consommation de stupéfiants. Les patrouilles pédestres liées au contrôle et à la recherche de stupéfiants ont augmenté de 8%.



Trafic de stupéfiants

	Nombre en 2021	Nombre en 2022	Evolution
Dordogne	178	173	- 2,8 %
Nouvelle Aquitaine	2 824	2 751	- 2,6 %
France	46 654	48 348	+ 3,6 %

En Dordogne, le trafic de stupéfiants reste légèrement inférieur à la moyenne nationale tout en ayant diminué depuis 2021.

Mesures prises

Une telle baisse au niveau départemental s'explique par une activité accrue et coordonnée des forces de l'ordre. Trois importantes opérations de démantèlement ont été réalisées en 2022. Une quarantaine de trafiquants ont été mis en cause. L'efficacité de la répression en Dordogne repose sur la combinaison d'opérations de démantèlement importantes avec le traitement visible de la petite délinquance associée à travers les AFD.



Escroqueries

	Nombre en 2021	Nombre en 2022	Evolution
Dordogne	2 257	2 520	+11,7 %
Nouvelle Aquitaine	36 650	40 136	+ 9,5 %
France	428 977	459 840	+ 7,2 %

En 2022, le nombre de faits constatés en termes d'escroqueries est en augmentation significative dans le département par rapport à l'année précédente, avec 263 faits supplémentaires, soit une hausse de 11,7 %.

Mesures prises

Le taux d'élucidation a toutefois fortement augmenté par rapport à 2021 dans cette thématique. Il s'explique notamment par un travail de coordination entre les différents services de l'État dans le cadre du Comité départemental de lutte anti-fraude (CODAF), à titre d'exemple.



Vols d'accessoires sur véhicules

	Nombre en 2021	Nombre en 2022	Evolution
Dordogne	281	226	- 19,6 %
Nouvelle Aquitaine	5 290	6 797	+ 28,5 %
France	77 267	100 650	+ 30,3 %

Face à une importante augmentation des vols d'accessoires de véhicules tant au niveau régional que national, la Dordogne constate au contraire en 2022 une baisse importante de 19,6 %, ce qui équivaut à 55 vols en moins par rapport à l'année précédente.

Mesures prises

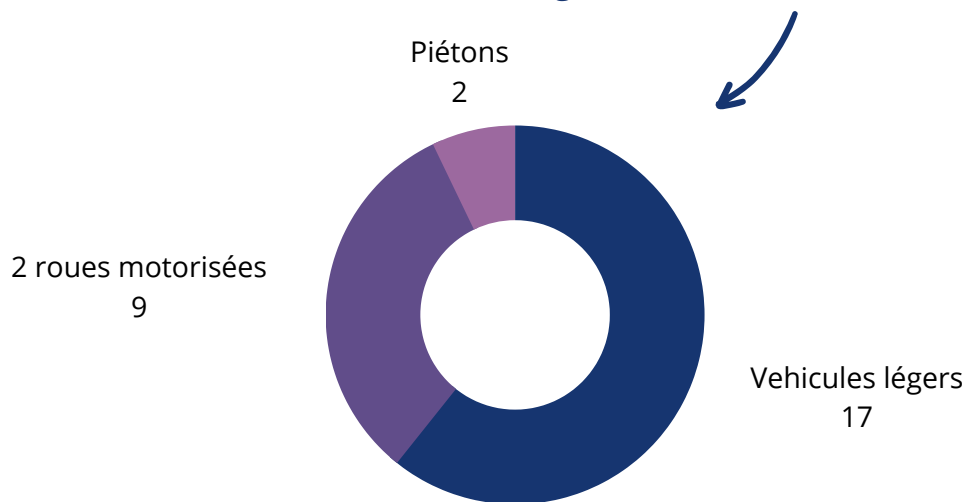
La présence des forces de l'ordre sur la voie publique a permis l'interpellation d'individus en flagrant délit. En zone police nationale, cette présence a augmenté de 18%.

Bilan de l'accidentalité routière en Dordogne en 2022

En Dordogne, l'accidentalité routière constitue un enjeu de sécurité majeur. Elle mobilise un ensemble d'acteurs sous la coordination de la préfecture.

	2022	2021	Évolution
Accidents	195	217	- 10%
Tués	31	31	0
Blessés	243	289	- 15%
Dont blessés hospitalisés	161	169	- 5%

28 accidents mortels ont engendré **31 tués**



La dégradation inquiétante des comportements sur la route, constatée en 2021 se confirme. Une hausse de 10% du nombre d'infractions alcoolémie entre 2021 et 2022 et 17 % pour les stupéfiants est relevée.

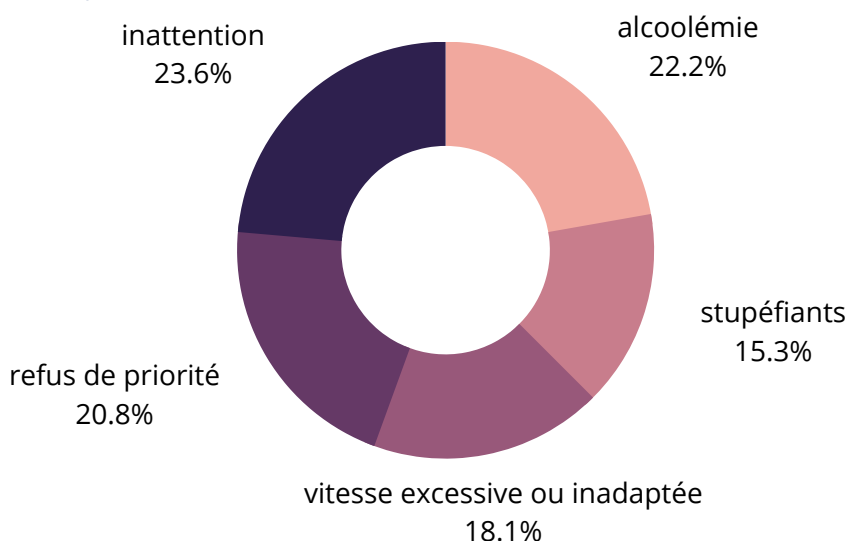
Parmi les comportements à combattre : la vitesse excessive et la consommation d'alcool, l'inattention (sommolence) et le non-respect du code de la route.

Bilan de l'accidentalité routière en Dordogne en 2022



20 accidents mortels ont lieu **hors agglomération**
8 accidents en agglomération
90 % des accidents mortels se produisent à **15 km du lieu d'habitation**

L'analyse de l'accidentalité routière en Dordogne tend à confirmer les comportements à risques



La vitesse, l'alcool et les stupéfiants sont les principales causes des accidents mortels chez les jeunes



+ 39 % d'accidentalité chez les seniors
12 tués en 2022 (contre 9 en 2021)

Mesures prises

- 11 associations locales subventionnées à hauteur de 27400€ (PDASR)
- Prévention en faveur des vélos et des trottinettes électriques
- 1/2 journée de formation des gérants de bars concernant leurs devoirs et conséquences pénales
- Près de 7000 opérations de contrôle routier (+15%) menées par les forces de sécurité intérieure ont permis de relever 1300 délits (+13%)
- Lancement de 4 voitures radars depuis avril 2022 (81.000 contrôles au 3ème trimestre)

Bilan de l'accidentalité routière en Dordogne en 2022

Une baisse du nombre de suspensions de permis (1133 en 2022 contre 1180 en 2021) est constatée malgré la hausse des contrôles.

Toutefois, une forte hausse en janvier 2023 est recensée avec 177 suspensions au lieu de 91 en janvier 2022, en grande majorité pour conduite sous usage de stupéfiants.

	2021	2022	Evolution
Alcoolémie	478	502	+ 24
Excès de vitesse	298	238	- 60
Stupéfiants	377	369	- 8
Stupéfiants et excès de vitesse	8	3	- 3
Vitesse et alcoolémie	1	2	+ 1
Stupéfiants et alcoolémie	17	19	+ 2
TOTAL	1 180	1 133	- 47